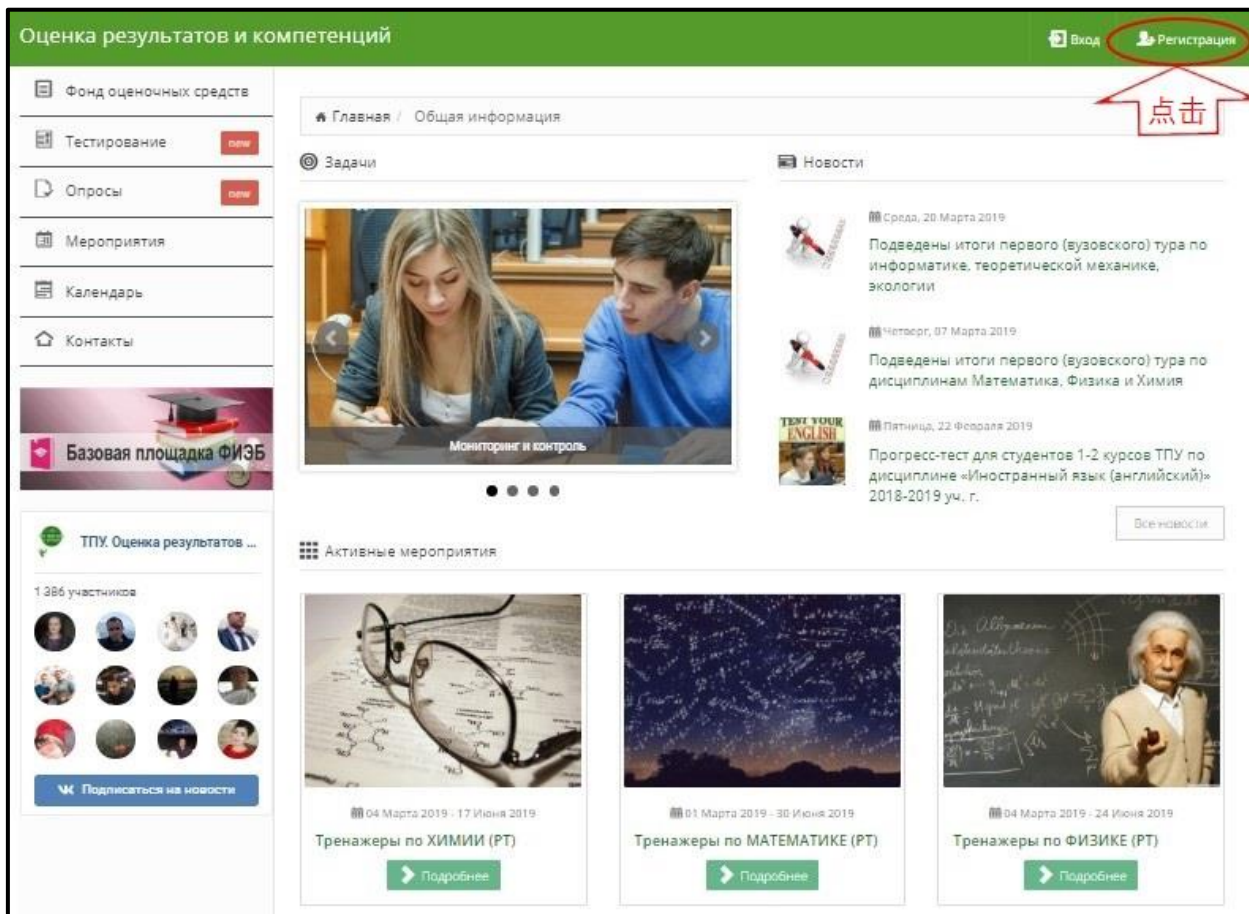


## 尊敬的竞赛参加者！

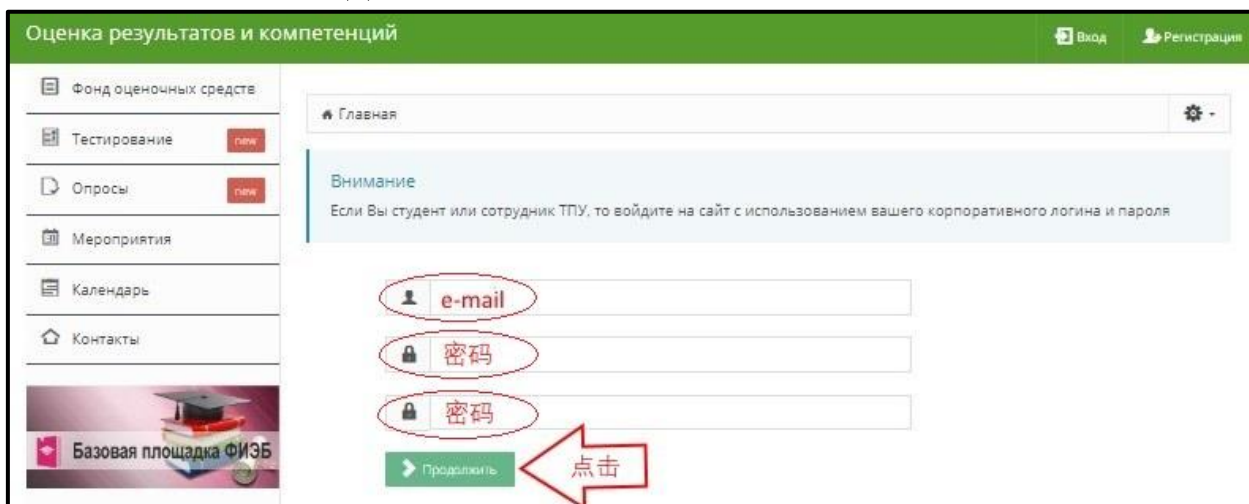
欢迎您到 <https://exam.tpu.ru> 参加电子竞技！

### 怎么进行登记？

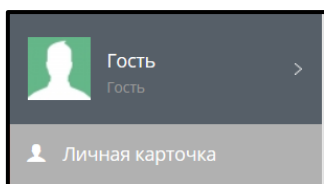
1. 在网页的右上角点击«РЕГИСТРАЦИЯ»单词（俄语为«登记»）：



2. 输入你本人经常用的 e-mail；想出新的密码（竞赛网站上用的密码），这个密码需要输入两遍；点击«ПРОДОЛЖИТЬ»单词（俄语为«继续»）：



3. 在个人中心填写个人信息（网页的左上角）。请注意！你的姓名必须用拼音写（拉丁字母---英文）！也别忘了选择你的出生日期和性别：«МУЖСКОЙ»（俄语为«男性»）或«ЖЕНСКИЙ»（俄语为«女性»）：



⇒«个人中心»

Главная / Личная карточка

Фамилия \* Укажите вашу фамилию 姓

Имя \* Укажите ваше имя 名字

Отчество \* Укажите ваше отчество

У меня нет отчества 我没有父名

Дата рождения 出生日期 День 日 月 月 年 年

Пол \* Пол 性别

\* - Поля обязательные для заполнения

При внесении данных, Вы соглашаетесь на обработку Ваших персональных данных ТПУ в соответствии с требованиями статьи 9 Федерального закона «О персональных данных» (№ 152-ФЗ от 27.07.2006 г.).


点击 Обновить персональные данные

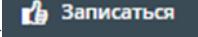
核对一下你的个人信息；点击«ОБНОВИТЬ ПЕРСОНАЛЬНЫЕ ДАННЫЕ»（俄语为«更新个人信息»）。

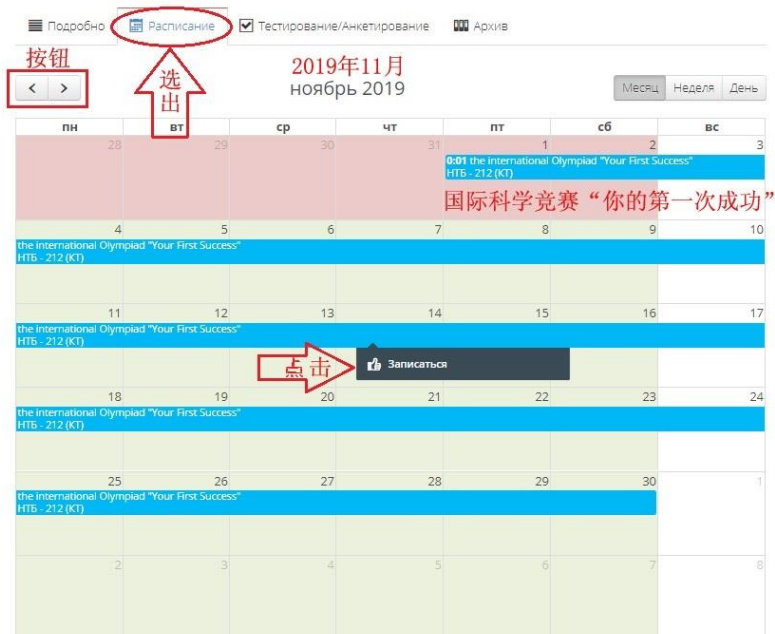
按键盘的 F5 键后，网页的右上角该有你的姓和名字。

1. 实用链接: <https://exam.tpu.ru/event/olimpiada-tvoy-pervyy-uspeh.html>

2. 选出«РАСПИСАНИЕ» (俄语为«时间表»)。

3. 竞赛报名从 2019 年 11 月 1 日开始。用按钮  在日历表上选择到当前日期。

通过快捷菜单点击  (俄语为«报名»)。



4. 在新的窗口中填写所需要的信息:

5. 你也能检查你的报名结果 (网页的右上角点击«МОИ ЗАЯВКИ»(俄语为«我的申请»):

请注意! 在你申请后, 竞赛的组织者会在 2020 年 1 月 20 日至 2020 年 4 月 20 日通过 e-mail 给你发送参加竞赛的代码。

祝你们成功! 谢谢你的合作!