

Независимое компьютерное тестирование по английскому языку
с использованием единого Прогресс-теста:
входное тестирование (ВТ) для студентов 1 курса ТПУ
проводится дистанционно на платформе Zoom

(Чтение, Использование языка - продолжительность теста 50 мин.)

ИНСТРУКЦИЯ

Порядок прохождения тестирования

ВАЖНО!

Цель независимого тестирования – определение уровня иноязычной коммуникативной компетенции студентов и степени их готовности к ведению самостоятельной образовательной и научной деятельности на английском языке.

Три тестирования в процессе изучения дисциплины «иностраннй язык (английский)»:

- Входное тестирование (ВТ) – в начале 1 семестра, т.е. сейчас.
- Рубежное тестирование РТ1 – во второй половине 2 семестра (*30% рейтингового балла по дисциплине за семестр*).
- Рубежное тестирование РТ2 – во второй половине 4 семестра (*30% рейтингового балла по дисциплине за семестр*).

Аннулирование результатов без права пересдачи в случаях:

- вход в тест до подключения к конференции;
- выполнение теста без входа в конференцию;
- вход в тест и его выполнение без подключения видео и демонстрации экрана.
- нарушение процедуры выполнения теста

До начала тестирования:


1. Дата и время тестирования для каждой группы отражены в расписании на ***rasp.tpu.ru***.
2. **За день до тестирования** студенты получают на свои корпоративные адреса **@tpu.ru** напоминание о дате и времени тестирования, ссылку на конференцию на платформе Zoom и Инструкцию о порядке прохождения тестирования.
3. Необходимо ознакомиться с Инструкцией заранее.
4. При наличии в браузере функции перевода текста на странице отключить её.

Перед тестированием:

1. Не позднее, **чем за 5 минут** до начала тестирования необходимо:
 - a. авторизоваться в exam.tpu.ru;
 - b. войти по полученной ссылке на платформу Zoom, указав своё имя в следующем порядке: **Фамилия Имя Отчество Группа**, например: **Иванов Иван Иванович 4Б91**;

Не так:

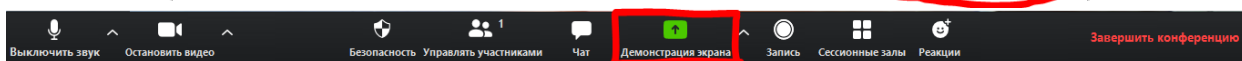
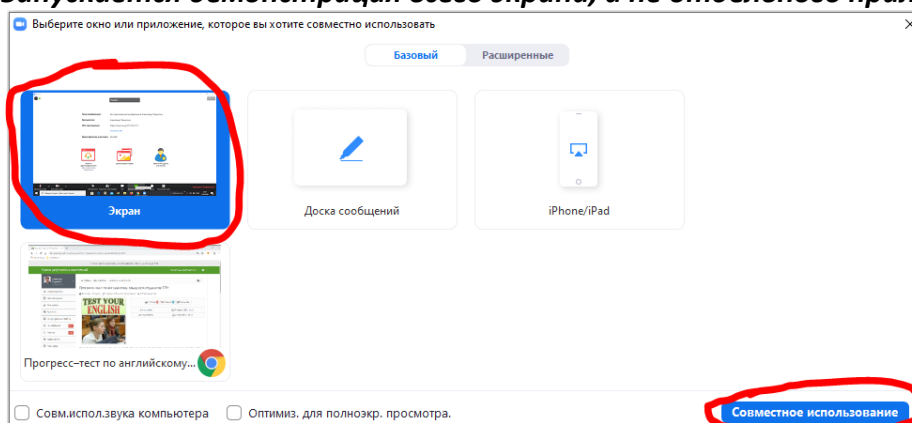
А так:



с. по требованию организатора продемонстрировать свой документ, подтверждающий личность.

После подключения к конференции до входа в тест:

1. Оставить в чате сообщение **«1»**. Это аналог подписи участника, подтверждение участия в конференции. Это нужно делать при каждом подключении.
 2. Проверить наличие звука и видео (должно быть видно студента и его рабочее место).
 3. Настроить демонстрацию экрана, разрешив совместный доступ к своему экрану.
- Важно! Запускается демонстрация всего экрана, а не отдельного приложения.**



4. При отсутствии/неисправности камеры или микрофона на компьютере допускается одновременно входить в конференцию через смартфон с использованием требуемого канала связи (аудио или видео).

При прохождении тестирования:

1. Войти в тест на сайте **exam.tpu.ru**, используя путь: Главная страница – Прогресс-тест по английскому языку для студентов ТПУ – вкладка «Тестирование/Анкетирование» – Начать тестирование. Для входа в тест **использовать предоставленный организатором код.**
2. При выполнении теста:
 - a. не пользоваться учебной и справочной литературой, словарями, конспектами, записями и т.д.;
 - b. не открывать приложения, веб-страницы и документы, кроме необходимых для прохождения тестирования;
 - c. не пользоваться функциями перевода в браузере. Если такие функции есть, они должны быть отключены;
 - d. не вести черновых записей. **Черновики не используются при тестировании;**
 - e. не разговаривать с другими студентами, не прибегать к помощи других лиц;
 - f. при возникновении проблем, вопросов обращаться к организатору, используя инструменты платформы Zoom: чат (желательно) или звуковую связь.

3. В случае прерывания конференции из-за истечения времени как можно быстрее вернуться в неё, воспользовавшись полученной перед началом тестирования ссылкой и повторив действия в разделе «После подключения к конференции до входа в тест». **В случае продолжения тестирования без повторного входа в конференцию результат аннулируется.**
4. При возникновении технических проблем, препятствующих продолжению работы в Zoom до окончания тестирования, немедленно завершить тест и написать об этом организатору тестирования по электронной почте. В письме обязательно указать своё имя и описать проблему.

Завершение тестирования:

1. Завершив выполнения заданий теста:
 - a. нажать ссылку **«Test results and information»** (внизу страницы), затем **«Закончить тестирование и получить результат»;**
 - b. отправить итоговый балл сообщением в чате;
 - c. дождаться разрешения организатора на выход из конференции;
 - d. выйти из учётной записи на exam.tpu.ru;
 - e. выйти из конференции.
2. При выявлении нарушений порядка прохождения тестирования результат **аннулируется** без права пересдачи.

Интерпретация полученного результата теста

Таблица соответствия первичного балла по результатам Прогресс-теста уровням владения языком.

Первичный балл	Уровень	Описание
1-6	-	Уровень, недостаточный для успешной коммуникации
7-14	A1	Общение на уровне отдельных слов и очень простых фраз в наиболее типичных бытовых ситуациях
15-22	A2.1	Общение на уровне знакомых выражений и несложных высказываний в повседневной жизни. Постоянная потребность в помощи (собеседника, словаря и др.)
23-30	A2.2	Общение на уровне обмена информацией на знакомые темы. Требуется дополнительная поддержка при осуществлении образовательной, профессиональной и научной деятельности на иностранном языке. Рекомендуется прохождение мероприятия «Оценка готовности к сдаче Сертификационного экзамена по иностранным языкам» (https://exam.tpu.ru/event/vhodnoe-testirovanie-dlja-dopuska-k-sdache-sertifikacionnogo-jekzamena-po-inostrannomu-jazyku-dlja-sotrudnikov-i-studentov-tpu.html)
31-40	Выше A2	Готовность использовать язык в учебной, научной и профессиональной деятельности. Готовность к сдаче Сертификационного экзамена ТПУ Рекомендуется прохождение мероприятия «Оценка готовности к сдаче Сертификационного экзамена по иностранным языкам» (https://exam.tpu.ru/event/vhodnoe-testirovanie-dlja-dopuska-k-sdache-sertifikacionnogo-jekzamena-po-inostrannomu-jazyku-dlja-sotrudnikov-i-studentov-tpu.html)