

Рубежное тестирование по Химии, Физике, Математике

для студентов 1-2 курса

Инструкция

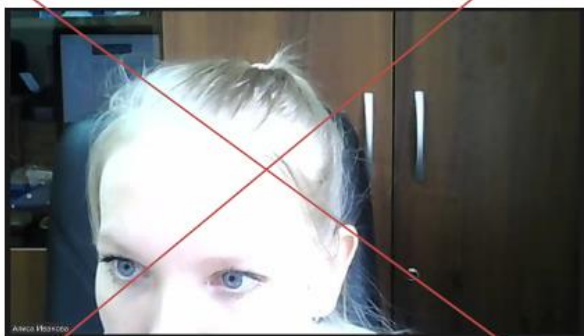
До начала тестирования:

1. Дата и время тестирования для каждой группы отражены в расписании на rasp.tpu.ru;
2. Для участия в тестировании студенту необходимы: видеочамера, микрофон, бесперебойный доступ к сети интернет с компьютера или ноутбука (НЕ с телефона), умение пользоваться [ВКС Zoom](#), корпоративные логин и пароль ТПУ;
3. Не менее чем за час до тестирования студенты получают на корпоративный электронный адрес ссылку на конференцию Zoom.


Перед тестированием:

1. Заранее подготовьте корпоративные логин и пароль, попробуйте зайти на сайт exam.tpu.ru
2. За 10 минут до начала тестирования:
 - a) авторизуйтесь на сайте exam.tpu.ru;
 - b) войдите по полученной ссылке на платформу Zoom, указав своё имя в следующем порядке: Фамилия Имя Группа, например: Петров Иван 4Б01;
 - c) проверьте наличие звука и видео (**должно быть видно студента и его рабочее место**); в случае если камера вашего компьютера или ноутбука не позволяет организатору видеть ваше рабочее место, подключитесь в Zoom со второго устройства (телефон, планшет).

Не так:



А так:



- d) настройте демонстрацию экрана компьютера, разрешив совместный доступ к своему экрану;

Важно! Запускается демонстрация всего экрана, а не отдельного приложения!



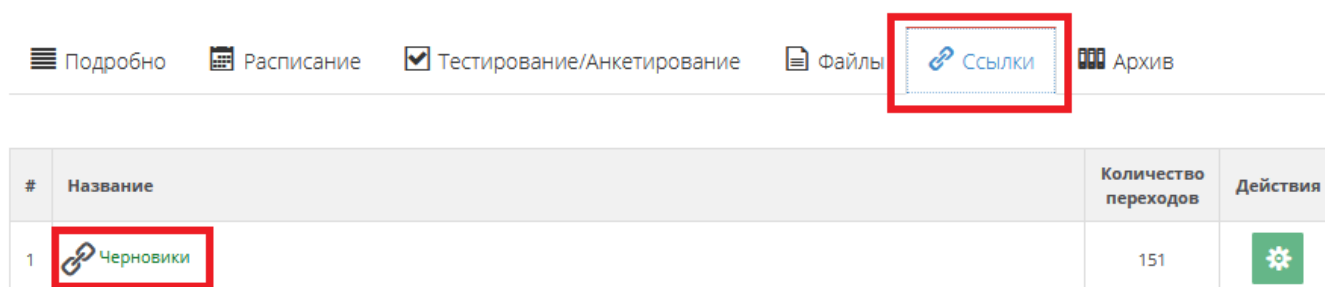
- e) внимательно прослушайте инструктаж; следуйте указаниям организатора.



Во время тестирования:

1. Войдите в тест на сайте exam.tpu.ru, как будет озвучено организатором;
2. Начните тестирование, используя предоставленный организатором код;
3. По окончании теста завершите свою попытку на exam.tpu.ru («Предварительный итог» и «Закончить тестирование и получить результат»), сообщите организатору о завершении;
4. Выйти из конференции вы можете только после разрешения организатора.

После тестирования:

1. В течение 20 минут необходимо сделать фотографии своих черновиков, сохранив их в одном файле (doc, pdf, zip- или rar- архив), присвоив имя согласно шаблону: **Фамилия Имя группа Мероприятие**, например: *Иванов Иван 4Б01 РТЗФизика*) и прикрепите файл/архив на вкладке **ссылки**:



#	Название	Количество переходов	Действия
1	 Черновики	151	

2. Студенты, сдающие РТ по Химии прикрепляют черновики в соответствующий курс своего преподавателя на платформе Moodle.

Отправленные в более позднее время черновики не засчитываются!

3. В случае технических проблем с ресурсом exam.tpu.ru участник сообщает об этом сотруднику ЦОКО через систему вебинаров Zoom или через email, с которого пришло приглашение.

Технические проблемы рассматриваются отдельно для каждого случая.