

Независимое компьютерное тестирование по английскому языку  
с использованием единого Прогресс-теста  
для студентов 1-2 курса ТПУ  
***проводится дистанционно на платформе Zoom***  
(Чтение, Использование языка - продолжительность теста 50 мин.)

## ИНСТРУКЦИЯ

### Порядок прохождения тестирования

## ВАЖНО!

**Цель независимого тестирования** – определение уровня иноязычной коммуникативной компетенции студентов и степени их готовности к ведению самостоятельной образовательной и научной деятельности на английском языке.

**Три тестирования в процессе изучения дисциплины «иностранный язык (английский)»:**

- Входное тестирование (ВТ) – в начале 1 семестра.
- Рубежное тестирование РТ1 – во второй половине 2 семестра (*30% рейтингового балла по дисциплине за семестр*).
- Рубежное тестирование РТ2 – во второй половине 4 семестра (*30% рейтингового балла по дисциплине за семестр*).

**Аннулирование результатов без права пересдачи в случаях:**

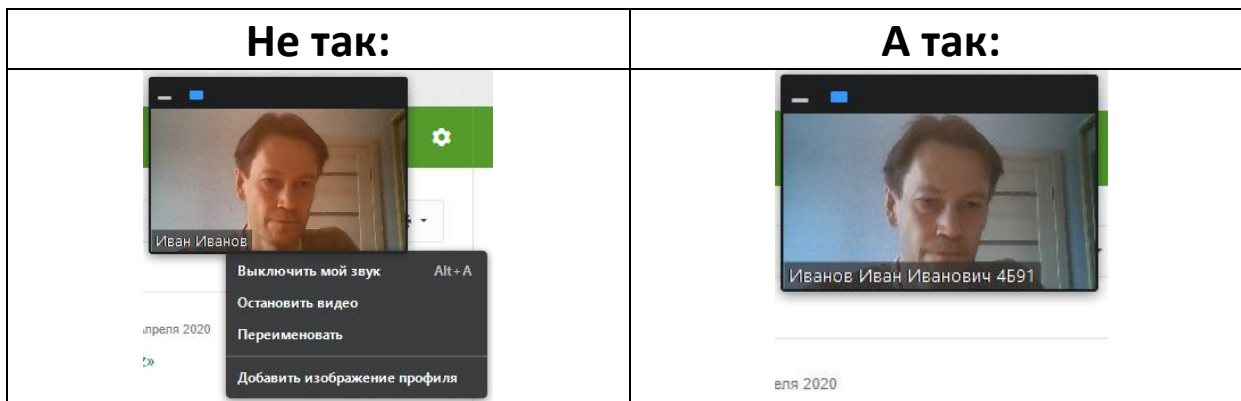
- вход в тест до подключения к конференции;
- выполнение теста без входа в конференцию;
- вход в тест и его выполнение без подключения видео и демонстрации экрана;
- нарушение процедуры выполнения теста.

### До начала тестирования:

1. Дата и время тестирования для каждой группы отражены в расписании на ***rasp.tpu.ru***.
2. **За день до тестирования** студенты получают на свои корпоративные адреса **@tpu.ru** напоминание о дате и времени тестирования, ссылку на конференцию на платформе Zoom и Инструкцию о порядке прохождения тестирования.
3. Необходимо ознакомиться с Инструкцией заранее.
4. При наличии в браузере функции перевода текста на странице отключить её.

### Перед тестированием:

1. Не позднее, чем за 5 минут до начала тестирования необходимо:
  - a. авторизоваться в **exam.tpu.ru**;
  - b. войти по полученной ссылке на платформу Zoom, указав своё имя в следующем порядке: **Фамилия Имя Отчество Группа**, например: **Иванов Иван Иванович 4Б91**;

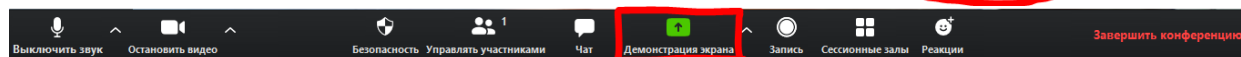
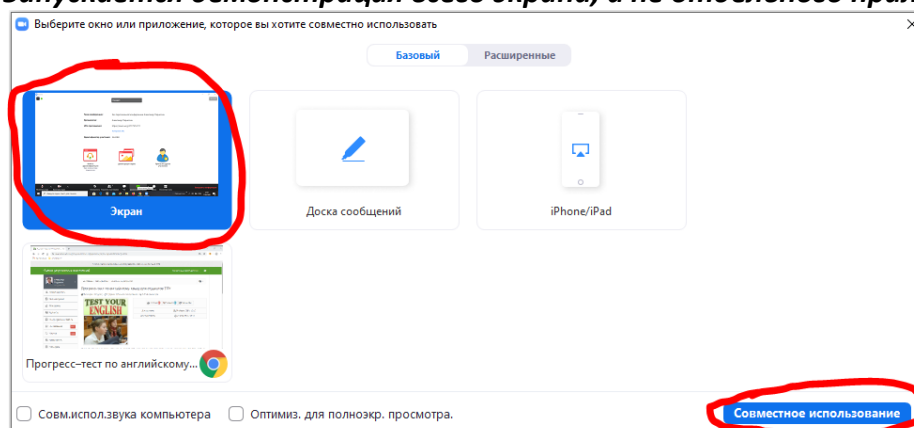


с. по требованию организатора продемонстрировать свой документ, подтверждающий личность.

#### После подключения к конференции до входа в тест:

1. Оставить в чате сообщение «**1**». Это аналог подписи участника, подтверждение участия в конференции. Это нужно делать при каждом подключении.
2. Проверить наличие звука и видео (должно быть видно студента и его рабочее место).
3. Настроить демонстрацию экрана, разрешив совместный доступ к своему экрану.

**Важно! Запускается демонстрация всего экрана, а не отдельного приложения.**



4. При отсутствии/неисправности камеры или микрофона на компьютере допускается одновременно входить в конференцию через смартфон с использованием требуемого канала связи (аудио или видео).

#### При прохождении тестирования:

1. Войти в тест на сайте **exam.tpu.ru**, используя путь: Главная страница – Прогресс-тест по английскому языку для студентов ТПУ – вкладка «Тестирование/Анкетирование» – Начать тестирование. Для входа в тест **использовать предоставленный организатором код.**
2. При выполнении теста:
  - a. не пользоваться учебной и справочной литературой, словарями, конспектами, записями и т.д.;
  - b. не открывать приложения, веб-страницы и документы, кроме необходимых для прохождения тестирования;
  - c. не пользоваться функциями перевода в браузере. Если такие функции есть, они должны быть отключены;
  - d. не вести черновых записей. **Черновики не используются при тестировании;**
  - e. не разговаривать с другими студентами, не прибегать к помощи других лиц;

- f. при возникновении проблем, вопросов обращаться к организатору, используя инструменты платформы Zoom: чат (желательно) или звуковую связь.
3. В случае прерывания конференции из-за истечения времени как можно быстрее вернуться в неё, воспользовавшись полученной перед началом тестирования ссылкой и повторив действия в разделе «После подключения к конференции до входа в тест». **В случае продолжения тестирования без повторного входа в конференцию результат аннулируется.**
4. При возникновении технических проблем, препятствующих продолжению работы в Zoom, до окончания тестирования, немедленно завершить тест и написать об этом организатору тестирования по электронной почте. В письме обязательно указать своё имя, группу и описать проблему.

#### **Завершение тестирования:**

1. Обязательно уведомить организатора, по его команде:
  - a. нажать ссылку **«*Test results and information*»** (внизу страницы), затем **«*Закончить тестирование и получить результат*»**;
  - b. отправить итоговый балл сообщением в чате;
  - c. дождаться разрешения организатора на выход из конференции;
  - d. выйти из учётной записи на [exam.tpu.ru](http://exam.tpu.ru);
  - e. выйти из конференции.
2. При выявлении нарушений порядка прохождения тестирования результат **аннулируется** без права пересдачи.

## Интерпретация полученного результата теста

Таблица соответствия первичного и рейтингового балла по результатам Прогресс-теста по английскому языку в весеннем семестре 2021 г.

1 курс		
Уровень	Первичный балл	Рейтинг
-	1	0
	2	0
	3	0
	4	0
	5	0
	6	0
A1	7	6
	8	7
	9	8
	10	9
	11	9
	12	10
	13	11
	14	12
A2.1	15	13
	16	13
	17	14
	18	15
	19	15
	20	16
	21	17
	22	17
A2.2	23	18
	24	19
	25	20
	26	20
	27	21
	28	21
	29	22
	30	23
Выше A2	31	24
	32	25
	33	26
	34	26
	35	27
	36	27
	37	28
	38	28
	39	29
	40	30

2 курс		
Уровень	Первичный балл	Рейтинг
-	1	0
	2	0
	3	0
	4	0
	5	0
	6	0
A1	7	1
	8	2
	9	3
	10	4
	11	5
	12	6
	13	7
	14	8
A2.1	15	9
	16	10
	17	11
	18	11
	19	12
	20	12
	21	13
	22	14
A2.2	23	15
	24	16
	25	17
	26	17
	27	18
	28	18
	29	19
	30	20
Выше A2	31	21
	32	22
	33	23
	34	24
	35	25
	36	26
	37	27
	38	28
	39	29
	40	30